


## Enceinte amplifiée ZLX-12P-G2 2 voies 12"



- Le ZLX-G2 représente la nouvelle génération d'enceintes de qualité professionnelle Electro-Voice
- Sortie SPL maximale accrue et réponse en fréquence étendue
- Conception robuste et ergonomique, pour une durée de vie et une portabilité accrue au quotidien
- Connectivité avancée avec diffusion stéréo sans fil Bluetooth® et contrôle de l'application QuickSmart Mobile
- Mélangeur numérique intégré **POWERED BY DYNACORD** avec FX, AFS, atténuation, PEQ et plus



La gamme d'enceintes ZLX-G2 nouvelle génération de qualité professionnelle Electro-Voice redéfinit les performances et les fonctionnalités de la gamme. Les modèles de la gamme ZLX-G2 sont proposés au format 15 pouces, 12 pouces et désormais 8 pouces, quelle que soit la variante (amplifiée ou passive). Enceintes ZLX-G2 avec haute puissance acoustique de sortie et plage de fréquences étendue. La conception SST (Signal Synchronized Transducers) brevetée Electro-Voice garantit une réponse améliorée des basses, une taille plus petite et une couverture plus uniforme sur toutes les fréquences. ZLX-G2 possède une caisse solide et ergonomique pour une fiabilité et mobilité au quotidien. Les enceintes amplifiées **POWERED BY DYNACORD** ZLX-G2 sont dotées d'un mélangeur numérique intégré avec FX, EQ, suppression automatique de l'effet Larsen et fonction ducking. Le mélangeur comprend deux prises combo XLR/TRS et fournit une alimentation fantôme 24 V et une compatibilité Hi-Z. La diffusion stéréo Bluetooth® et la liaison pour une configuration stéréo sans fil sont intégrées à la gamme ZLX-G2. Le mélangeur et toutes les fonctions des enceintes sont facilement contrôlables à partir de l'application Electro-Voice QuickSmart Mobile. L'application permet d'appairer et de regrouper jusqu'à six enceintes, dans n'importe quelle combinaison.

Le nouvel écran LCD couleur plus grand et l'interface simple à encodeur unique et à clé Pushkey permettent une configuration rapide et un meilleur contrôle de l'utilisateur. Les enceintes amplifiées ZLX-G2 comprennent des préréglages spécifiques au caisson de basses Electro-Voice qui s'adaptent à la fois au gain et à l'alignement temporel pour une optimisation acoustique complète. Des filtres passe-haut (HPF) supplémentaires sont disponibles dans le DSP pour une compatibilité accrue.

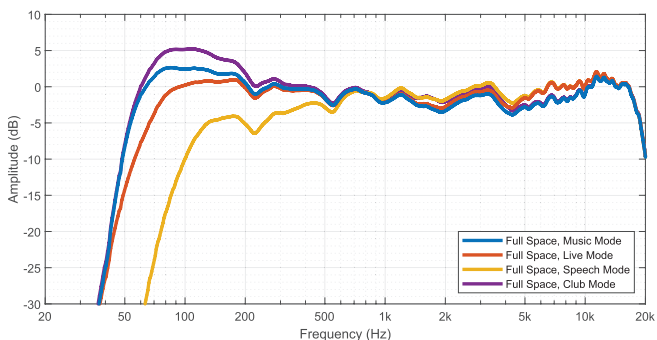
Des accessoires pour les enceintes de la série ZLX-G2, comme des housses matelassées, un support de montage en U pour les modèles 12 et 15 pouces ainsi que des supports muraux universels, compatibles avec tous les modèles, sont vendus séparément.

### Caractéristiques techniques

Réponse en fréquence (-3 dB) (Hz) <sup>1</sup>	54 Hz – 18,500 Hz
Plage de fréquences (-10 dB) (Hz) <sup>1,2</sup>	48 Hz – 20,000 Hz
Niveau de pression sonore maximum à une distance de 1 m (dB) <sup>3</sup>	127 dB
Angle HxV de couverture (°)	90° x 60°
Fréquence de transition (kHz)	1.40 kHz
Puissance nominale (W)	1000 W
Consommation électrique (V, Hz) <sup>4</sup>	100-240 V~, 50-60 Hz
Transducteur basse fréquence	WECA2128

Taille du transducteur BF (pouce)	12 in
Matériau aimanté à transducteur LF	Ferrite
Transducteur haute fréquence	DECA2516
Type de transducteur HF	Moteur de compression
Taille du transmetteur HF (in)	1.40 in
Matériau magnétique de transmetteur HF	Ferrite
Matériau du diaphragme du transducteur HF	Titane
Type de connecteur	(2) combo XLR/TRS, (1) TS Hi-Z 1/4"
Matériau	Polypropylène
Matériel de la grille	Acier avec revêtement par poudre
Dimensions (H x L x P) (mm)	621.1 mm x 356.2 mm x 356 mm
Dimensions (H x L x P) (in)	24.45 in x 14.02 in x 14.01 in
	670 mm x 420 mm x 405 mm
	26.38 in x 16.54 in x 15.94 in
Poids (kg)	14.82 kg
Poids (lb)	32.67 lb
Poids à l'expédition (kg)	16.86 kg
Poids brut (lb)	37.17 lb

### Réponse en fréquence :

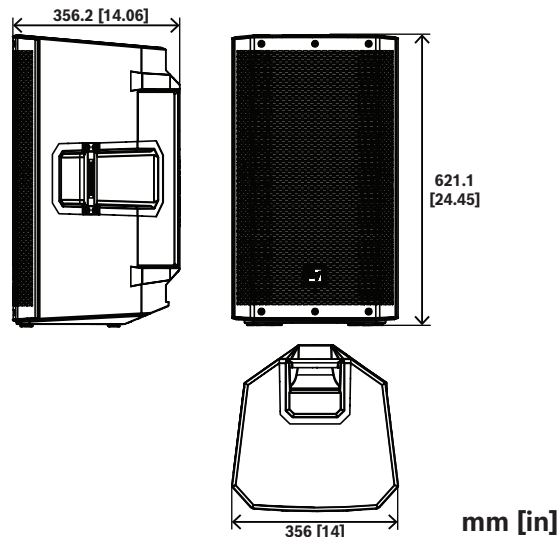


### Représenté par :

**Germany:**  
 Bosch Sicherheitssysteme GmbH  
 Robert-Bosch-Ring 5  
 85630 Grasbrunn  
 Germany  
 www.electrovoice.com

Bosch Security Systems, LLC  
 12000 Portland Avenue South  
 Burnsville MN 55337  
 USA

### Dimensions :



### Informations de commande

#### Enceinte amplifiée ZLX-12P-G2-EU 2 voies 12" cordon EU

Enceinte amplifiée 2 voies 12" cordon UE, noire  
 Numéro de commande **ZLX-12P-G2-EU | F.01U.385.528**

#### Enceinte amplifiée ZLX-12P-G2-US 2 voies 12", cordon US

Enceinte amplifiée 2 voies 12" cordon US, noire  
 Numéro de commande **ZLX-12P-G2-US | F.01U.385.525**

#### Accessoires

##### ZLX-12-G2-CVR Housse matelassée modèles ZLX-G2 12"

Housse matelassée pour enceinte pouces ZLX-G2, logo EV, noire  
 Numéro de commande **ZLX-12-G2-CVR | F.01U.385.534**

##### ZLX-G2-BRKT Support montage mur, mod. ZLX G2 2-voies

Support de montage mural pour enceinte 12" ou 15" ZLX-G2, noire  
 Numéro de commande **ZLX-G2-BRKT | F.01U.398.947**

##### BRKT-POLE-L Supp mont mur 12", 15" enceinte 2 voies

Support de montage sur tube pour enceinte jusqu'à 15", noir  
 Numéro de commande **BRKT-POLE-L | F.01U.385.537**